



# AK Wahl 2024

**Vorläufiges Wahlergebnis – Steiermark**

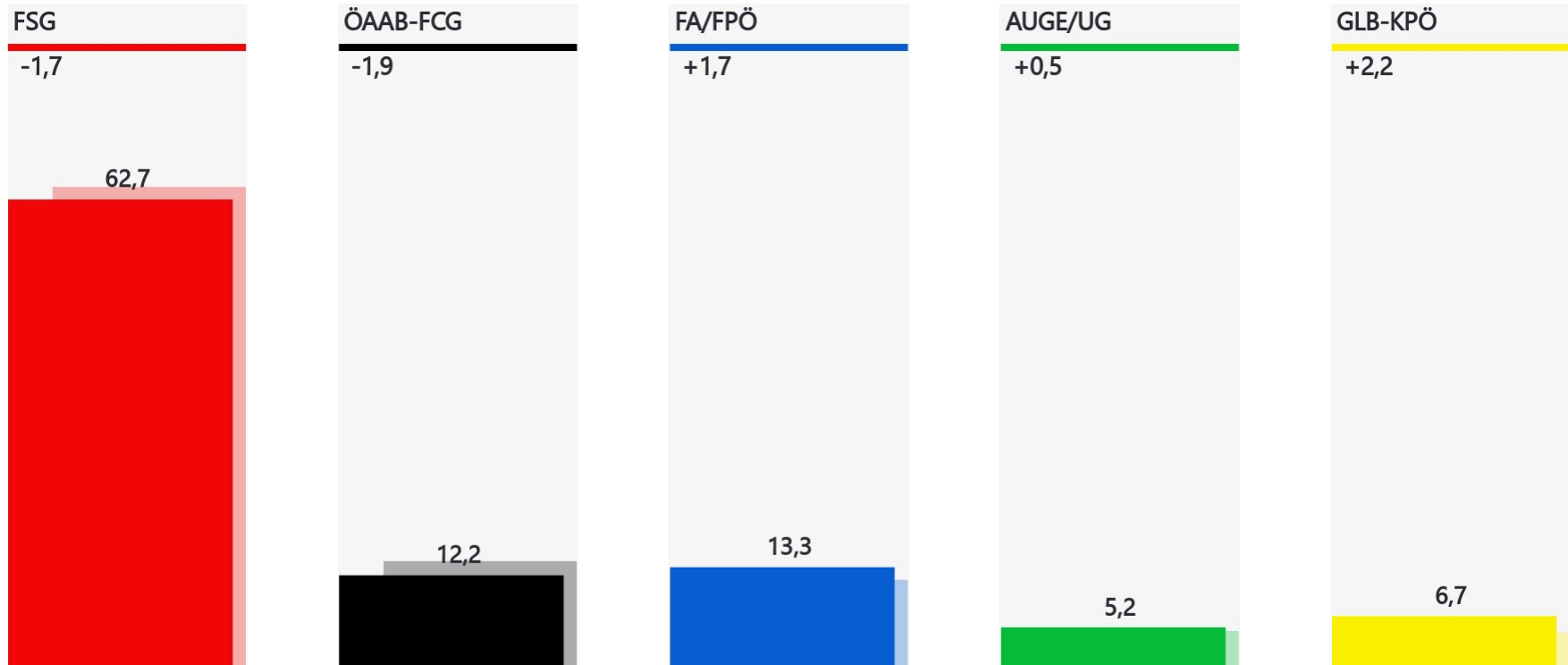
---



Steiermark 16.4. – 29.4.2024

# Steiermark

Vorläufiges Wahlergebnis: Stimmen



Jahr	wahlberechtigt	abgegeben	gültig	ungültig	Wahlbeteiligung
2024	440.845	133.711	132.357	1.354	30,33%
2019	427.421	151.198	149.611	1.587	35,4%

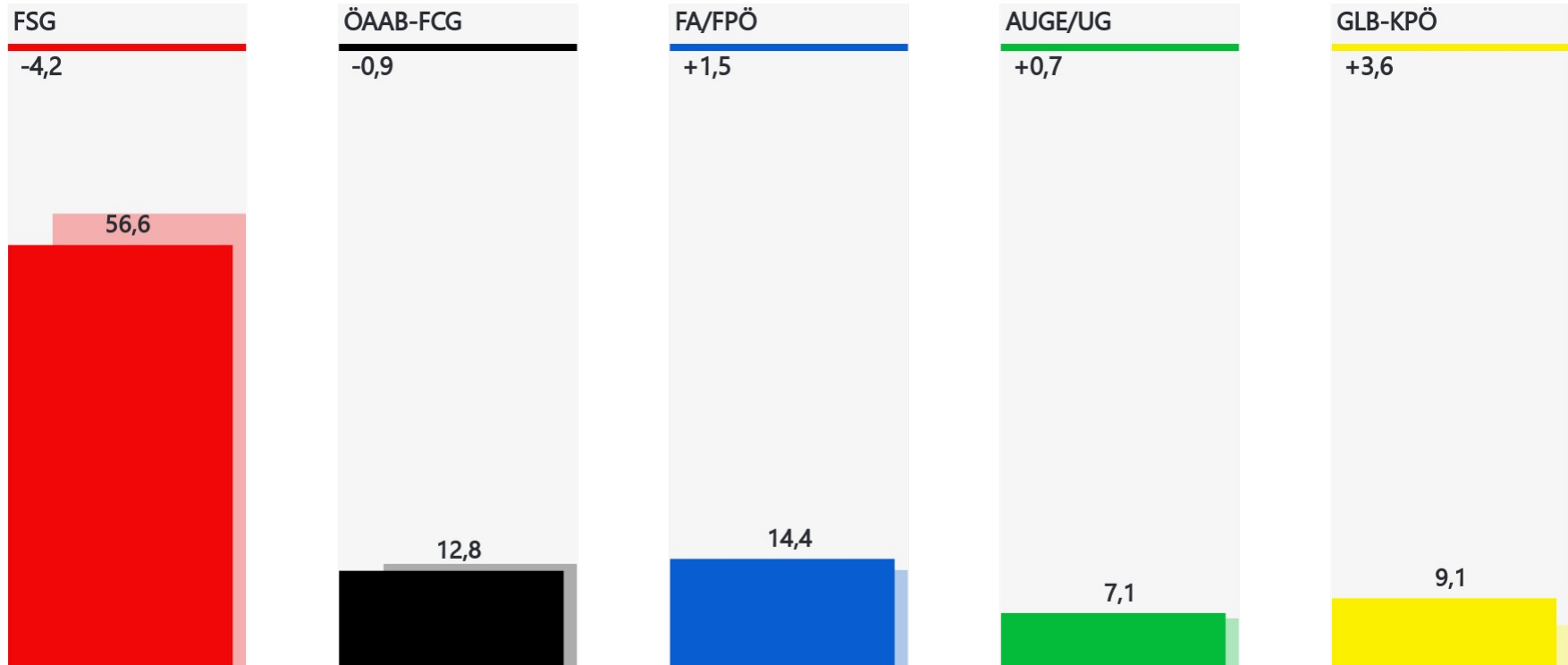
Jahr	FSG	ÖAAB-FCG	FA/FPÖ	AUGE/UG	GLB-KPÖ	KALTENBECK
2024	82.936	16.128	17.613	6.824	8.856	n.kand.
2019	96.270	21.129	17.333	7.078	6.752	1.049



Steiermark 16.4. – 29.4.2024

# Steiermark

Vorläufiges Wahlergebnis: Allgemeiner Sprengel



Jahr	wahlberechtigt	abgegeben	gültig	ungültig	Wahlbeteiligung
2024	293.636	58.936	58.592	344	20,07%
2019	268.820	60.400	60.121	279	22,5%

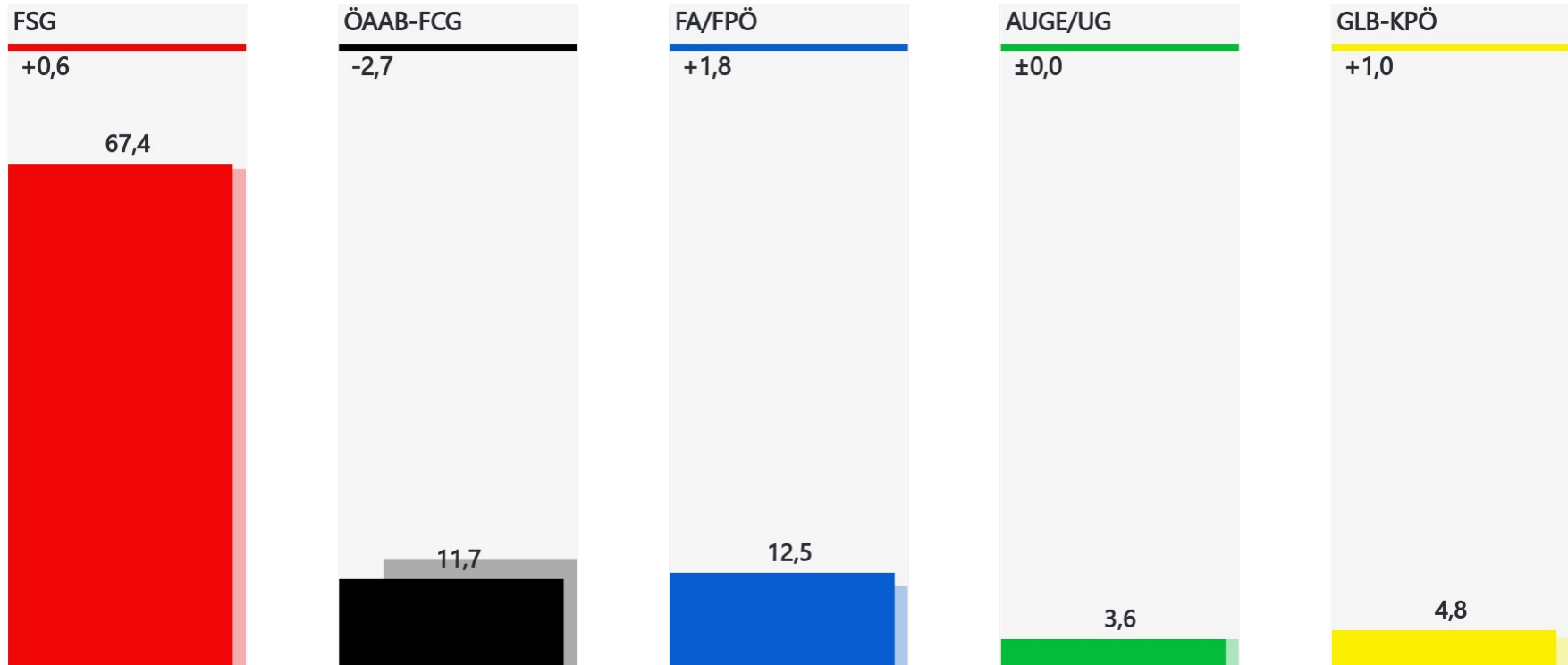
Jahr	FSG	ÖAAB-FCG	FA/FPÖ	AUGE/UG	GLB-KPÖ	KALTENBECK
2024	33.187	7.510	8.409	4.140	5.346	n.kand.
2019	36.534	8.237	7.742	3.840	3.321	447



Steiermark 16.4. – 29.4.2024

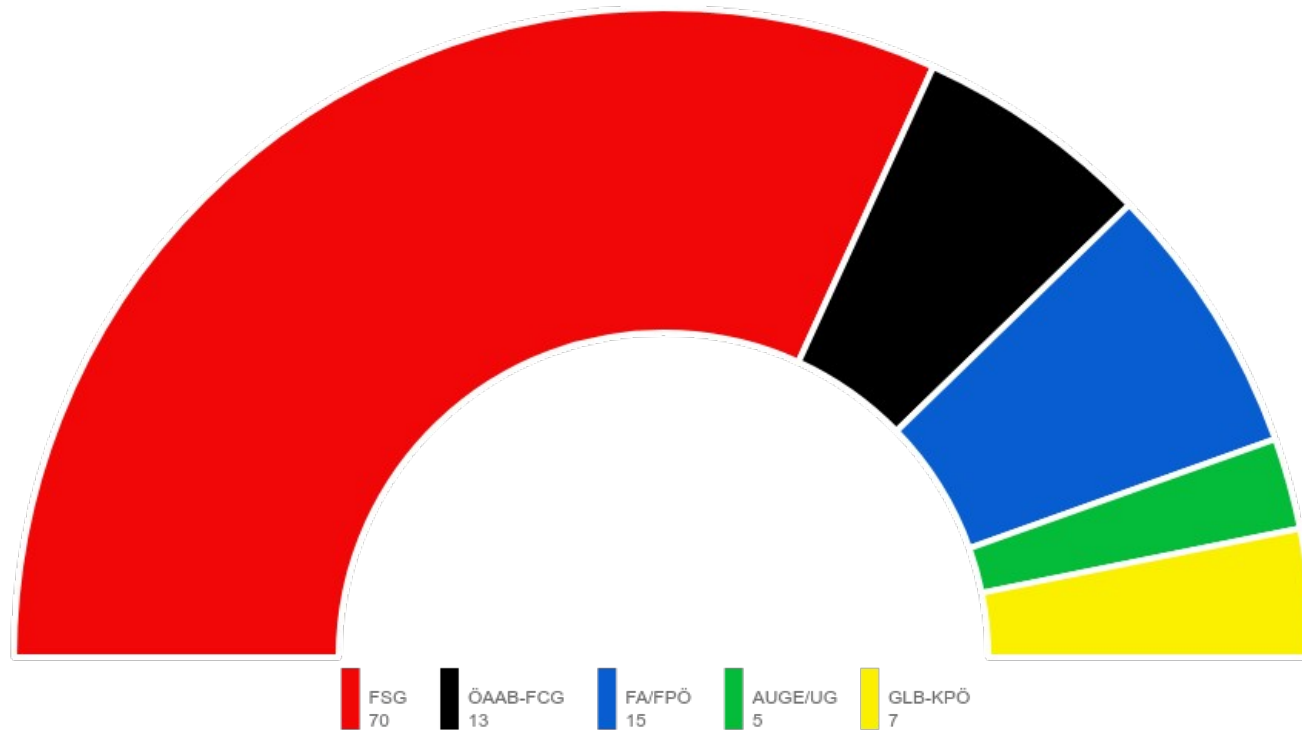
# Steiermark

## Vorläufiges Wahlergebnis: Betriebswahlsprenkel



Jahr	wahlberechtigt	abgegeben	gültig	ungültig	Wahlbeteiligung
2024	147.209	74.775	73.765	1.010	50,8%
2019	158.601	90.798	89.490	1.308	57,2%

Jahr	FSG	ÖAAB-FCG	FA/FPÖ	AUGÉ/UG	GLB-KPÖ	KALTENBECK
2024	49.749	8.618	9.204	2.684	3.510	n.kand.
2019	59.736	12.892	9.591	3.238	3.431	602



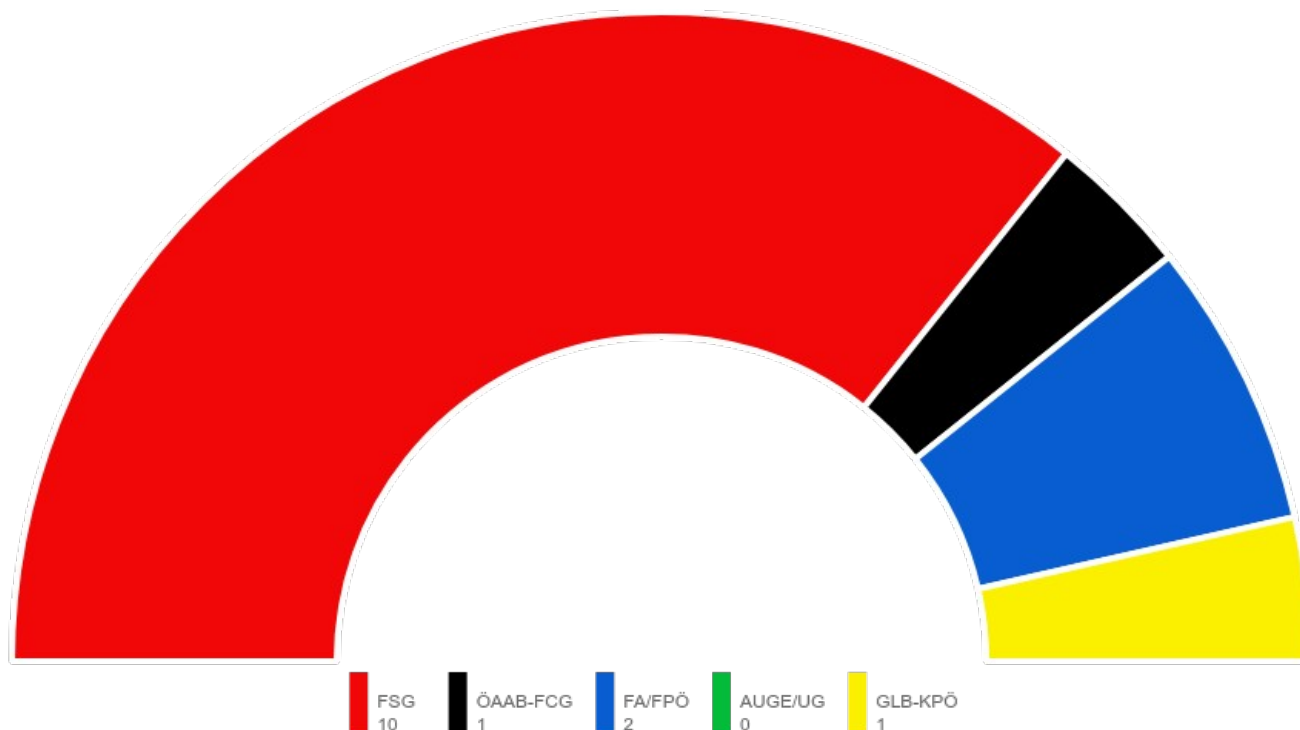
Jahr	FSG	ÖAAB-FCG	FA/FPÖ	AUGE/UG	GLB-KPÖ	KALTENBECK
2024	70	13	15	5	7	n.kand.
2019	72	15	13	5	5	0
Veränderung	-2	-2	+2	±0	+2	±0



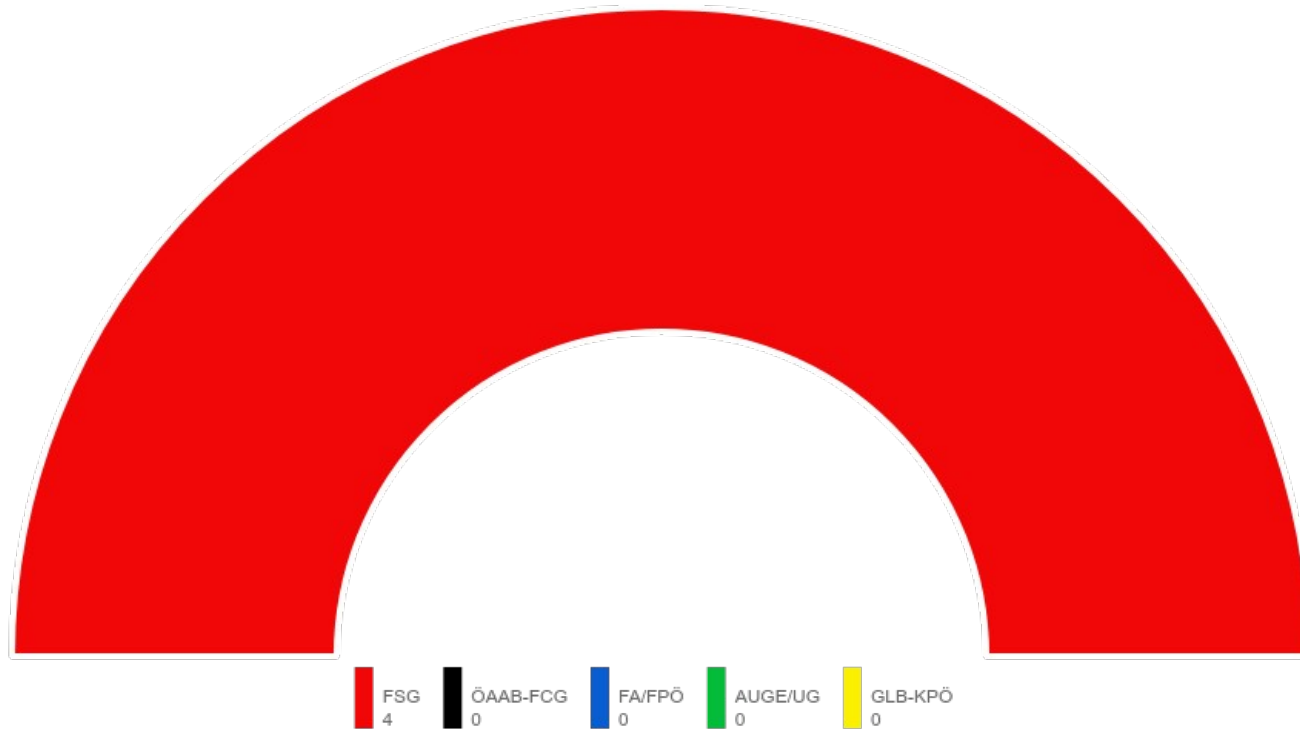
Steiermark 16.4. – 29.4.2024

# Steiermark

Vorläufiges Wahlergebnis: Vorstände



Jahr	FSG	ÖAAB-FCG	FA/FPÖ	AUGE/UG	GLB-KPÖ	KALTENBECK
2024	10	1	2	0	1	n.kand.
2019	11	2	1	0	0	0
Veränderung	-1	-1	+1	±0	+1	±0



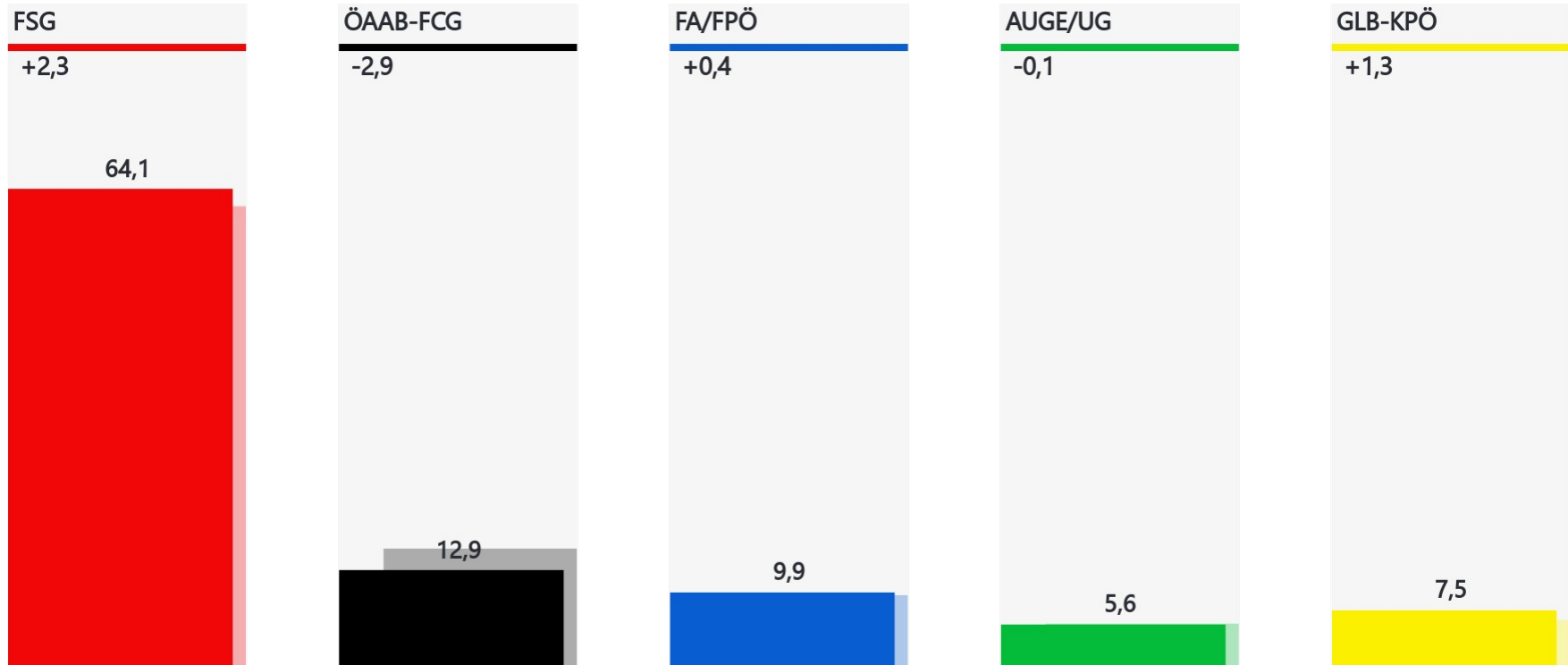
Jahr	FSG	ÖAAB-FCG	FA/FPÖ	AUGE/UG	GLB-KPÖ	KALTENBECK
2024	4	0	0	0	0	n.kand.
2019	4	0	0	0	0	0
Veränderung	±0	±0	±0	±0	±0	±0



Steiermark 16.4. – 29.4.2024

# Steiermark

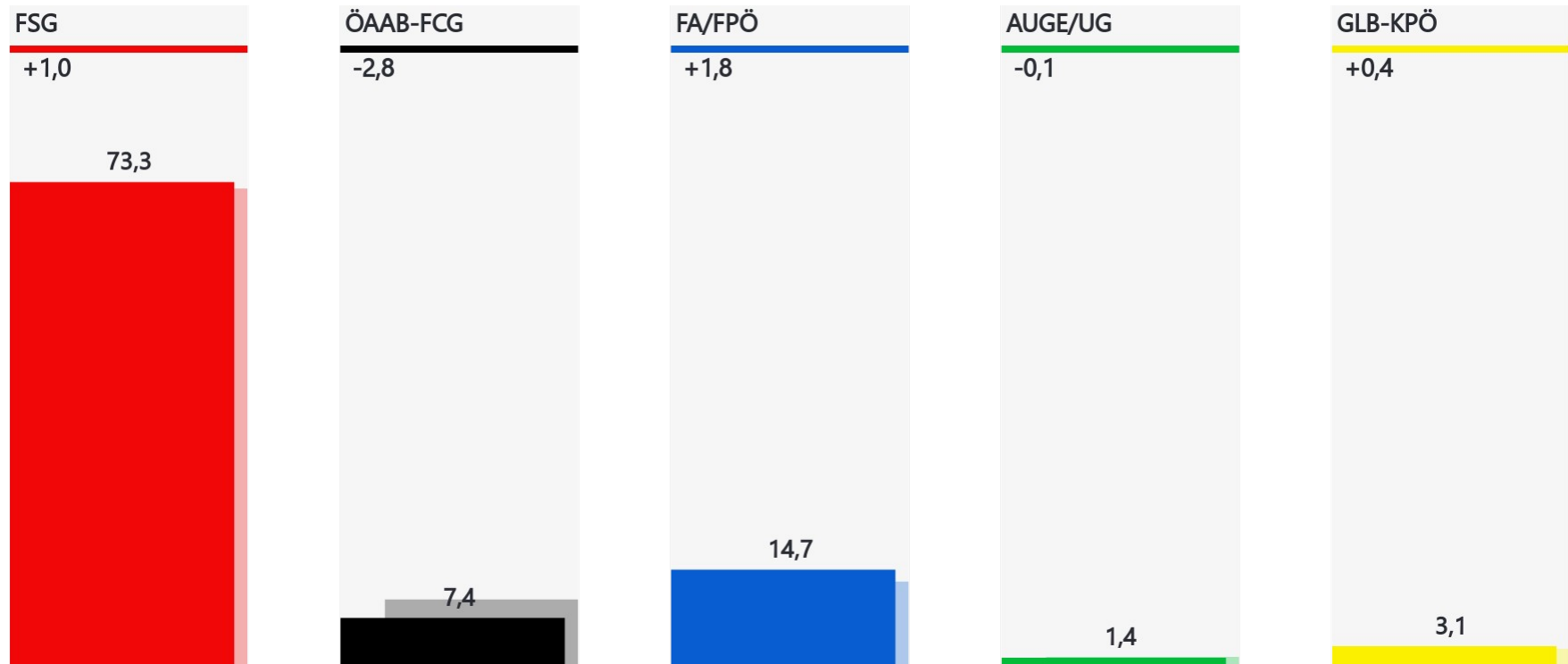
Vorläufiges Wahlergebnis: Wahlkreis  
01 Graz-Stadt



Jahr	wahlberechtigt	abgegeben	gültig	ungültig	Wahlbeteiligung
2024	59.097	26.537	26.227	310	44,9%
2019	65.706	34.640	34.148	492	52,72%

Jahr	FSG	ÖAAB-FCG	FA/FPÖ	AUGÉ/UG	GLB-KPÖ	KALTENBECK
2024	16.808	3.371	2.607	1.474	1.967	n.kand.
2019	21.092	5.405	3.239	1.954	2.127	331





Jahr	wahlberechtigt	abgegeben	gültig	ungültig	Wahlbeteiligung
2024	10.790	5.458	5.380	78	50,58%
2019	10.774	6.239	6.156	83	57,91%

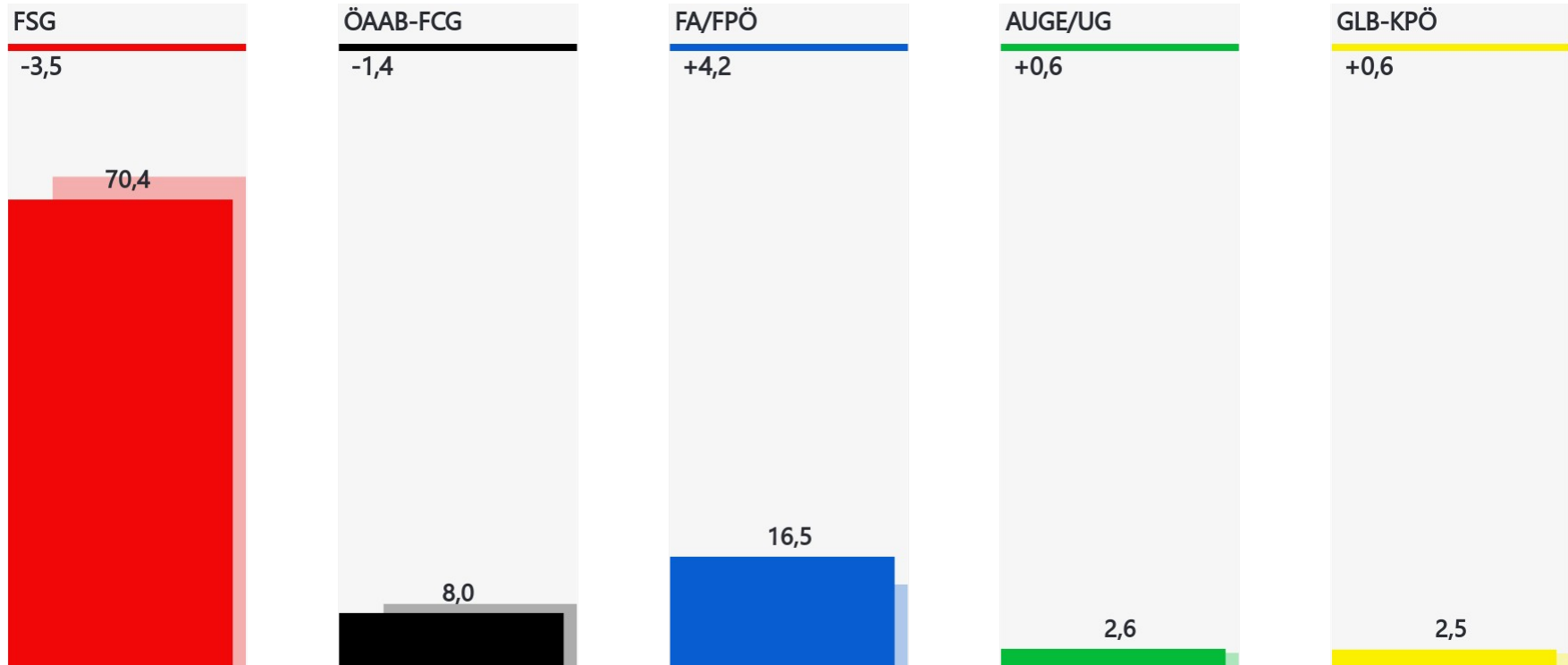
Jahr	FSG	ÖAAB-FCG	FA/FPÖ	AUGE/UG	GLB-KPÖ	KALTENBECK
2024	3.946	400	789	76	169	n.kand.
2019	4.452	626	794	91	168	25



Steiermark 16.4. – 29.4.2024

# Steiermark

Vorläufiges Wahlergebnis: Wahlkreis  
03 Deutschlandsberg



Jahr	wahlberechtigt	abgegeben	gültig	ungültig	Wahlbeteiligung
2024	6.711	4.182	4.125	57	62,32%
2019	7.580	5.121	5.044	77	67,56%

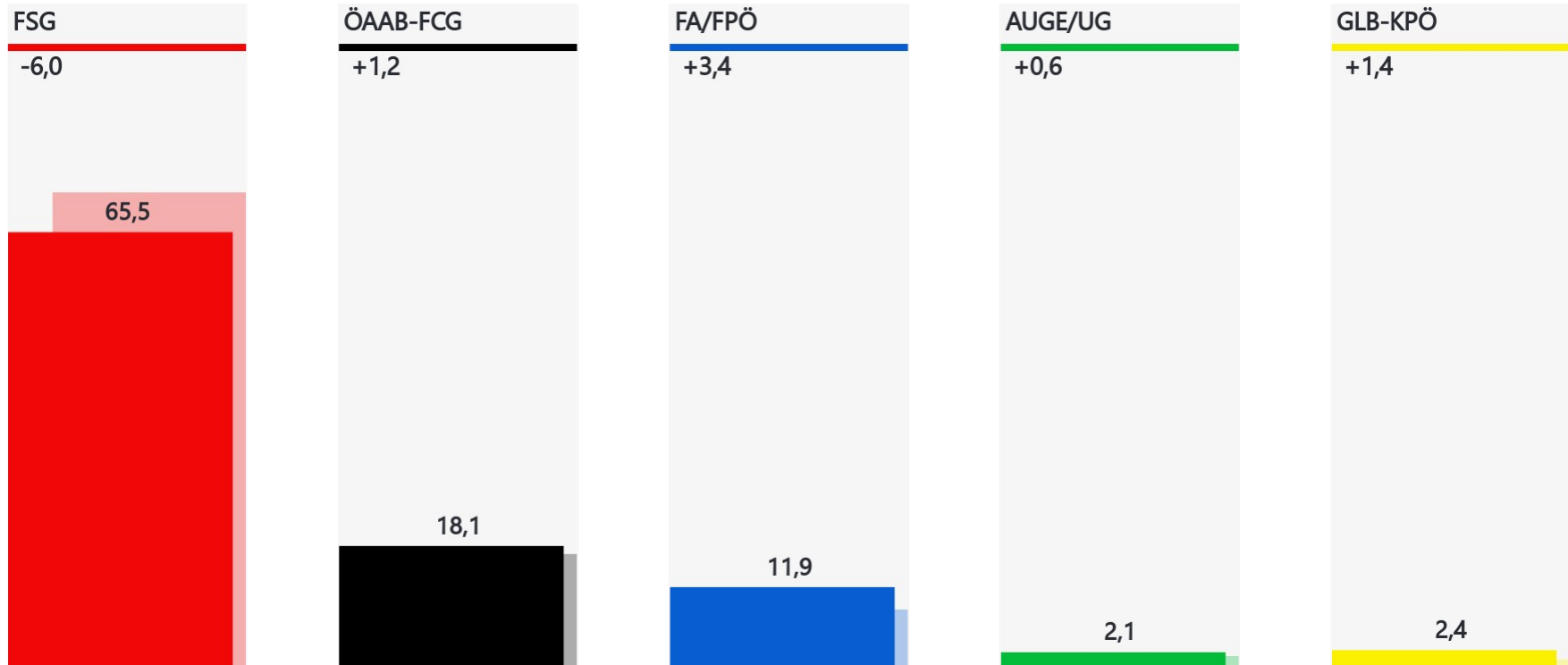
Jahr	FSG	ÖAAB-FCG	FA/FPÖ	AUGÉ/UG	GLB-KPÖ	KALTENBECK
2024	2.905	328	680	109	103	n.kand.
2019	3.727	472	620	103	94	28



Steiermark 16.4. – 29.4.2024

# Steiermark

Vorläufiges Wahlergebnis: Wahlkreis  
04 Südoststeiermark



Jahr	wahlberechtigt	abgegeben	gültig	ungültig	Wahlbeteiligung
2024	6.150	3.239	3.178	61	52,67%
2019	8.223	4.419	4.341	78	53,74%

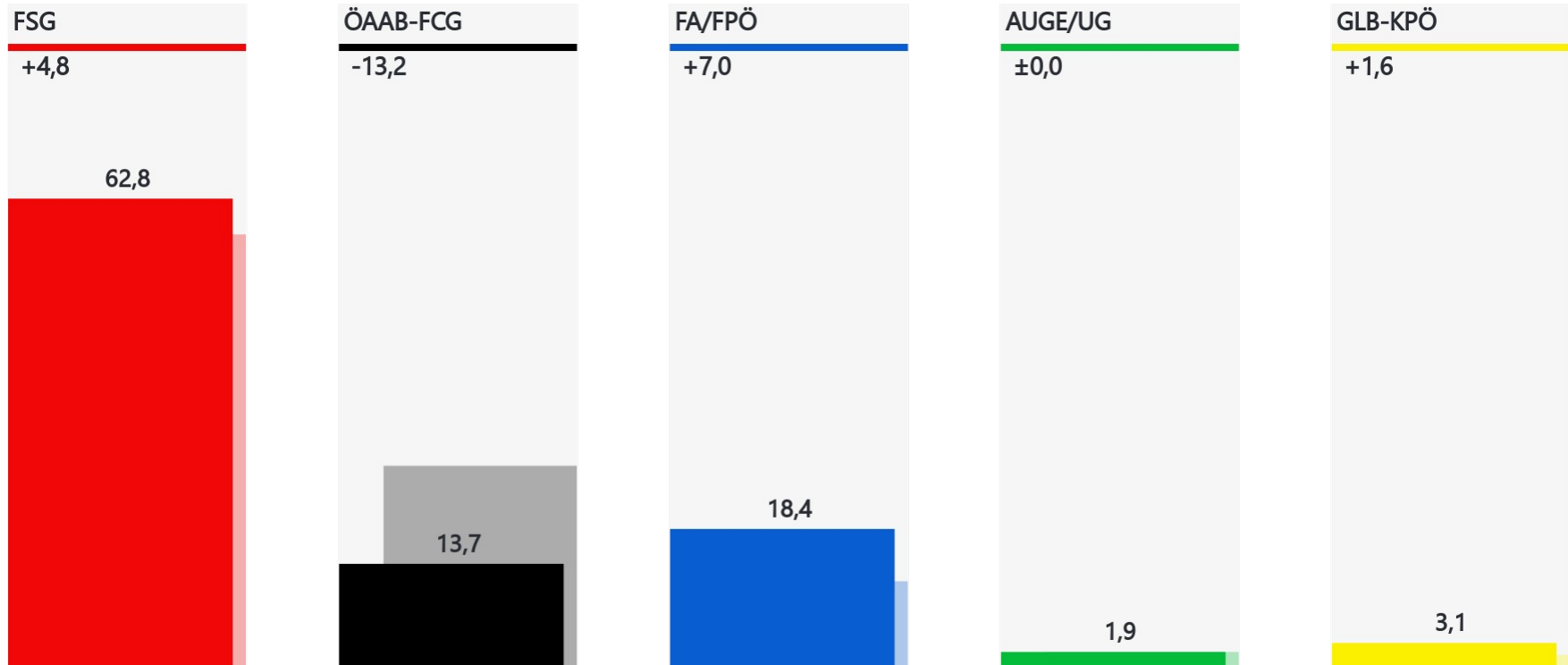
Jahr	FSG	ÖAAB-FCG	FA/FPÖ	AUGÉ/UG	GLB-KPÖ	KALTENBECK
2024	2.081	575	378	68	76	n.kand.
2019	3.105	734	367	65	44	26



Steiermark 16.4. – 29.4.2024

# Steiermark

Vorläufiges Wahlergebnis: Wahlkreis  
05 Fürstenfeld



Jahr	wahlberechtigt	abgegeben	gültig	ungültig	Wahlbeteiligung
2024	3.116	1.851	1.811	40	59,4%
2019	3.729	2.033	2.000	33	54,52%

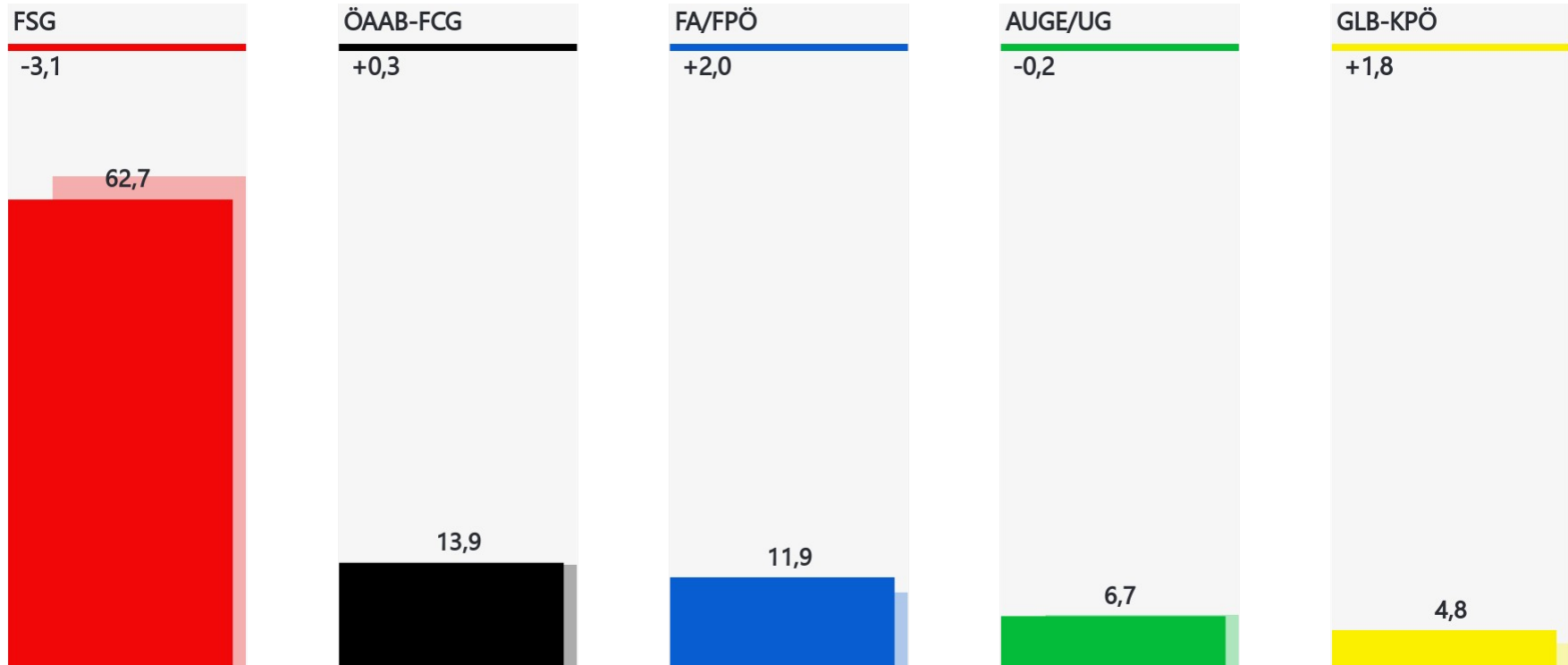
Jahr	FSG	ÖAAB-FCG	FA/FPÖ	AUGE/UG	GLB-KPÖ	KALTENBECK
2024	1.138	248	333	35	57	n.kand.
2019	1.159	538	227	39	30	7



Steiermark 16.4. – 29.4.2024

# Steiermark

Vorläufiges Wahlergebnis: Wahlkreis  
06 Graz-Umgebung



Jahr	wahlberechtigt	abgegeben	gültig	ungültig	Wahlbeteiligung
2024	14.694	7.196	7.097	99	48,97%
2019	13.961	7.640	7.546	94	54,72%

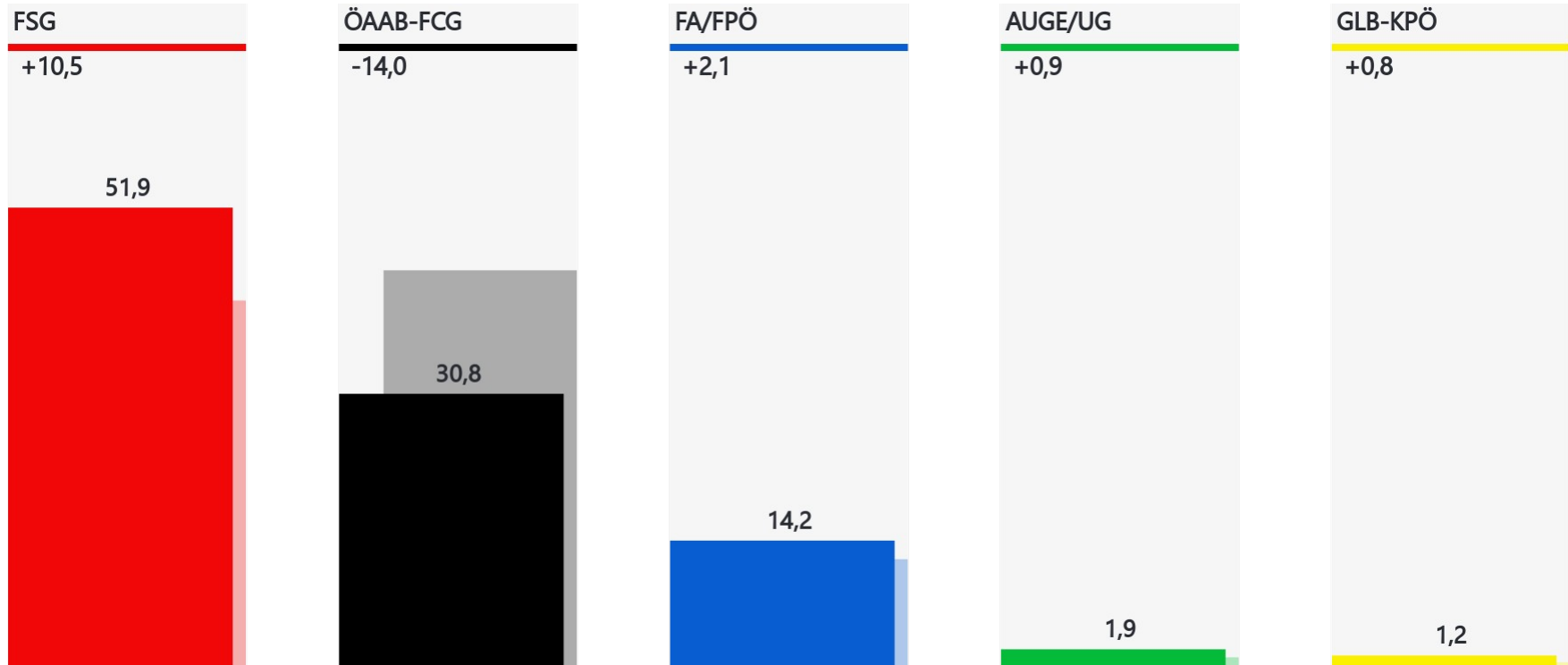
Jahr	FSG	ÖAAB-FCG	FA/FPÖ	AUGÉ/UG	GLB-KPÖ	KALTENBECK
2024	4.452	983	845	473	344	n.kand.
2019	4.962	1.025	749	521	227	62



Steiermark 16.4.-29.4.2024

# Steiermark

Vorläufiges Wahlergebnis: Wahlkreis  
07 Hartberg



Jahr	wahlberechtigt	abgegeben	gültig	ungültig	Wahlbeteiligung
2024	2.377	1.344	1.309	35	56,54%
2019	2.300	1.406	1.377	29	61,13%

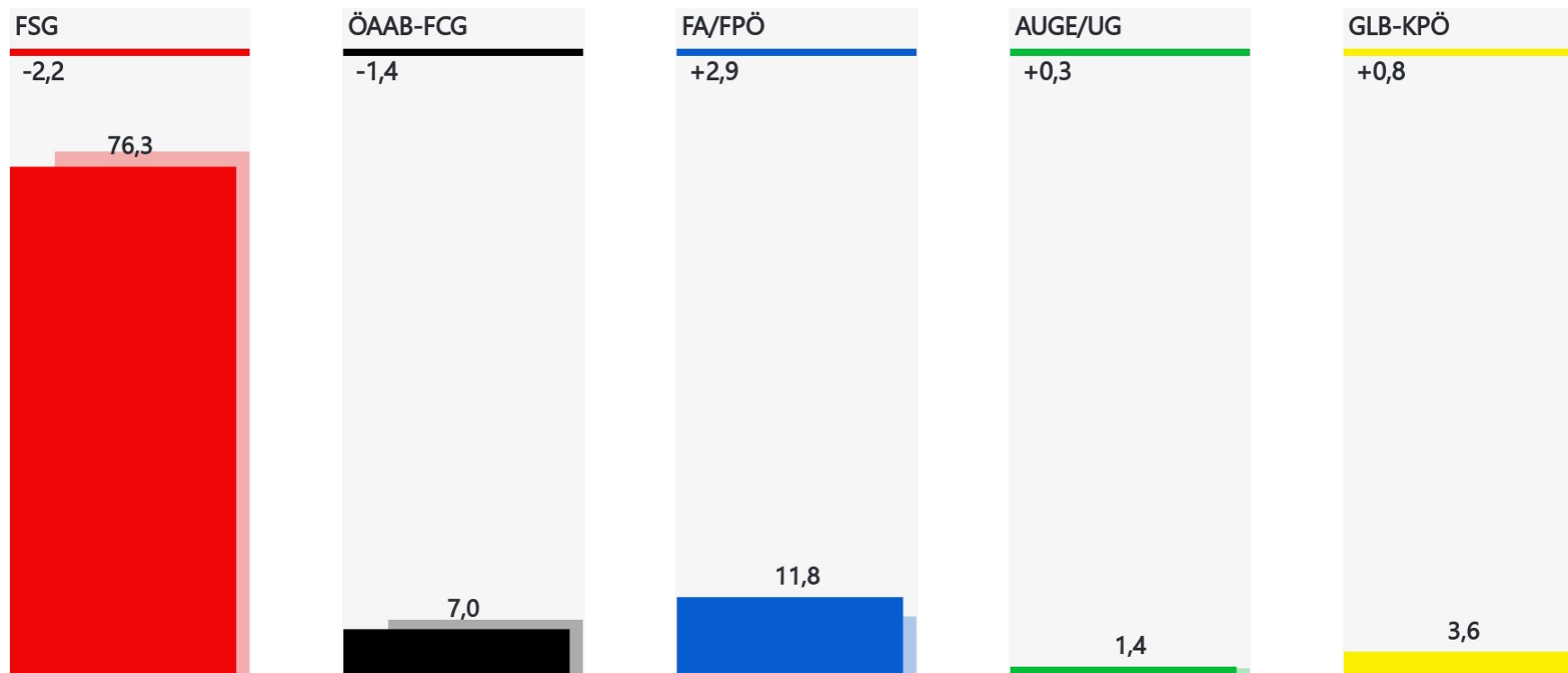
Jahr	FSG	ÖAAB-FCG	FA/FPÖ	AUGÉ/UG	GLB-KPÖ	KALTENBECK
2024	679	403	186	25	16	n.kand.
2019	570	617	166	14	6	4



Steiermark 16.4. – 29.4.2024

# Steiermark

Vorläufiges Wahlergebnis: Wahlkreis  
08 Murtal



Jahr	wahlberechtigt	abgegeben	gültig	ungültig	Wahlbeteiligung
2024	8.081	4.933	4.875	58	61,04%
2019	8.449	5.868	5.780	88	69,45%

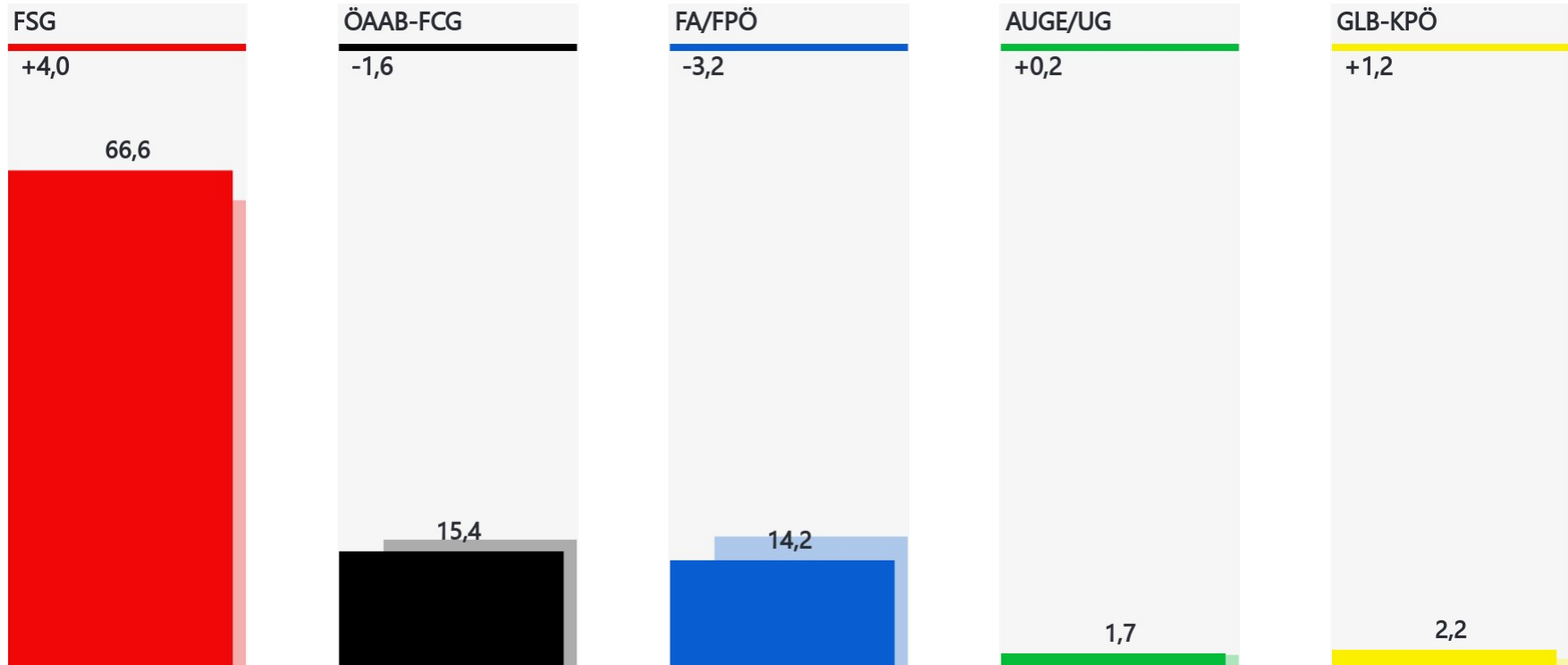
Jahr	FSG	ÖAAB-FCG	FA/FPÖ	AUGE/UG	GLB-KPÖ	KALTENBECK
2024	3.720	341	573	67	174	n.kand.
2019	4.535	487	511	65	163	19



Steiermark 16.4. – 29.4.2024

# Steiermark

Vorläufiges Wahlergebnis: Wahlkreis  
09 Leibnitz



Jahr	wahlberechtigt	abgegeben	gültig	ungültig	Wahlbeteiligung
2024	3.428	2.050	2.028	22	59,8%
2019	3.783	2.340	2.288	52	61,86%

Jahr	FSG	ÖAAB-FCG	FA/FPÖ	AUGÉ/UG	GLB-KPÖ	KALTENBECK
2024	1.350	312	288	34	44	n.kand.
2019	1.433	388	398	34	24	11

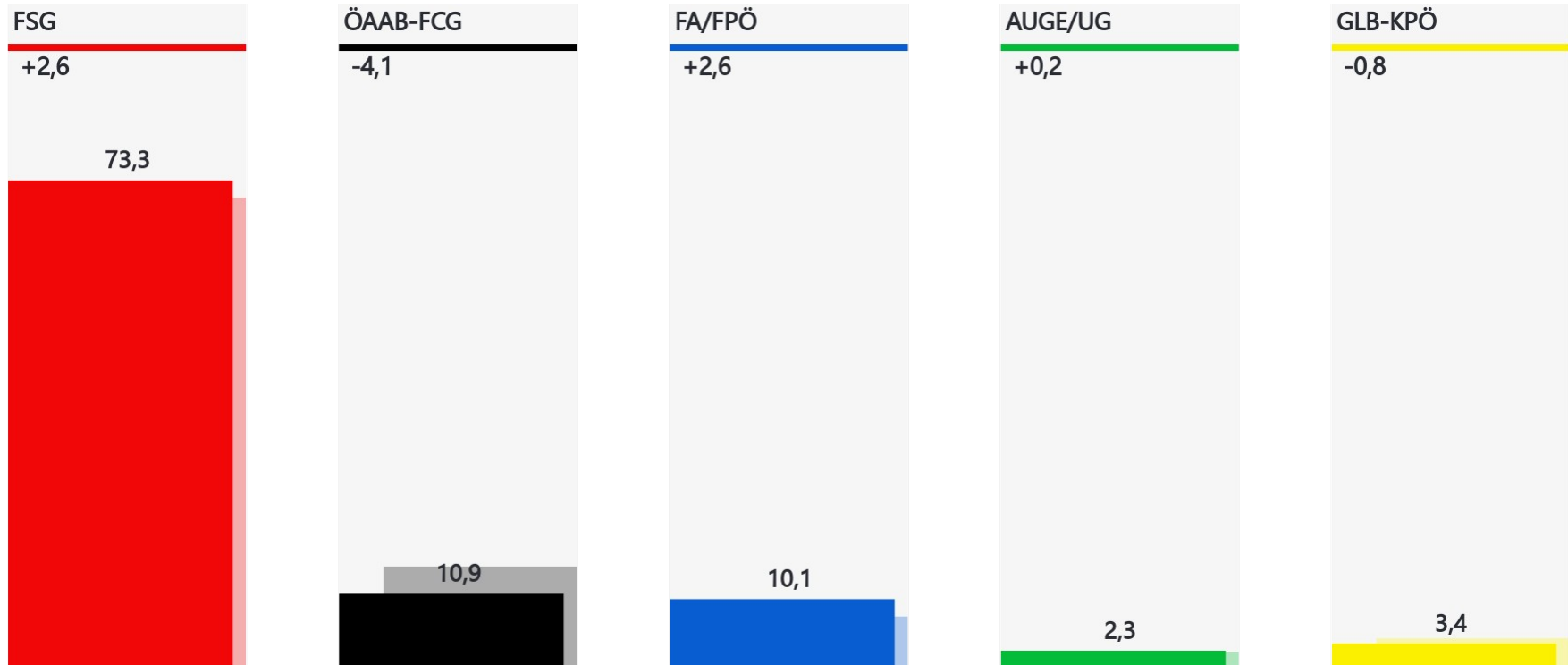




Steiermark 16.4. – 29.4.2024

# Steiermark

Vorläufiges Wahlergebnis: Wahlkreis  
10 Leoben



Jahr	wahlberechtigt	abgegeben	gültig	ungültig	Wahlbeteiligung
2024	9.197	4.676	4.621	55	50,84%
2019	8.506	5.419	5.359	60	63,71%

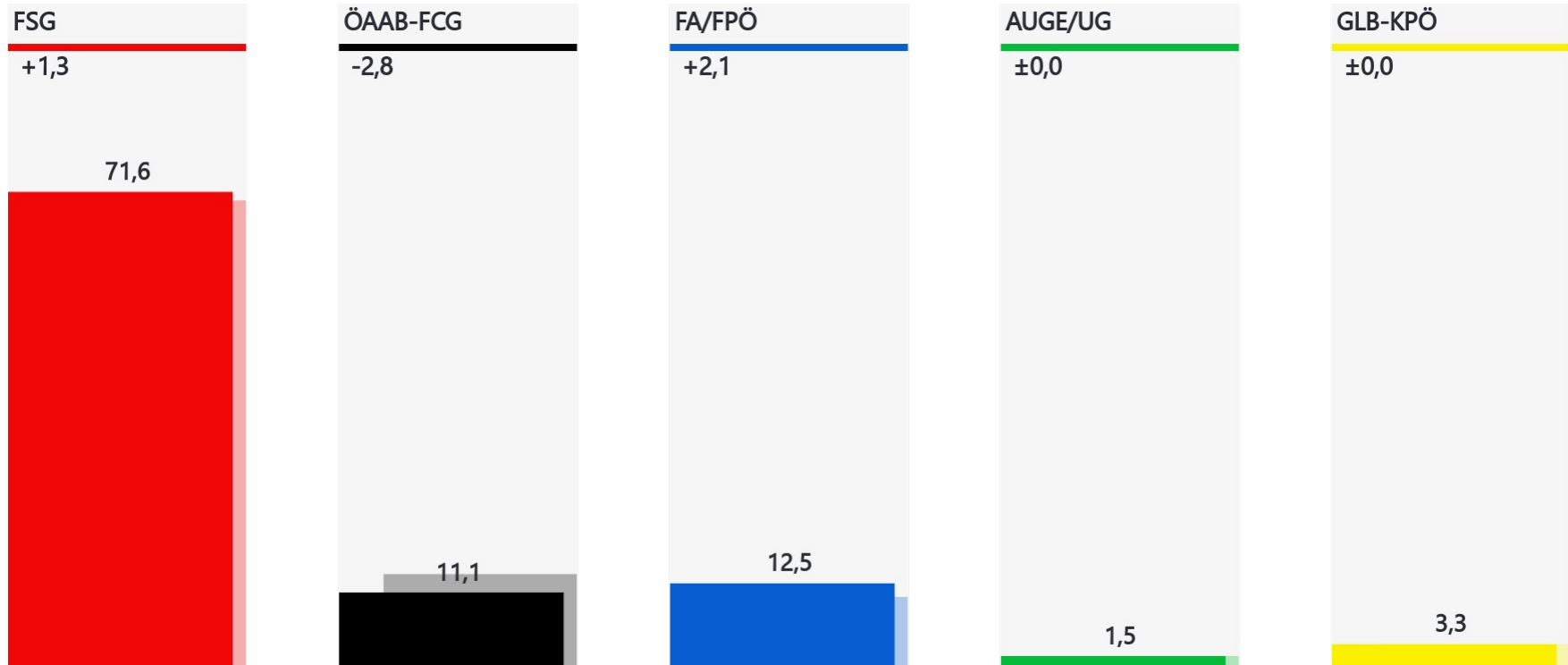
Jahr	FSG	ÖAAB-FCG	FA/FPÖ	AUGÉ/UG	GLB-KPÖ	KALTENBECK
2024	3.388	503	467	106	157	n.kand.
2019	3.787	804	404	111	227	26



Steiermark 16.4. – 29.4.2024

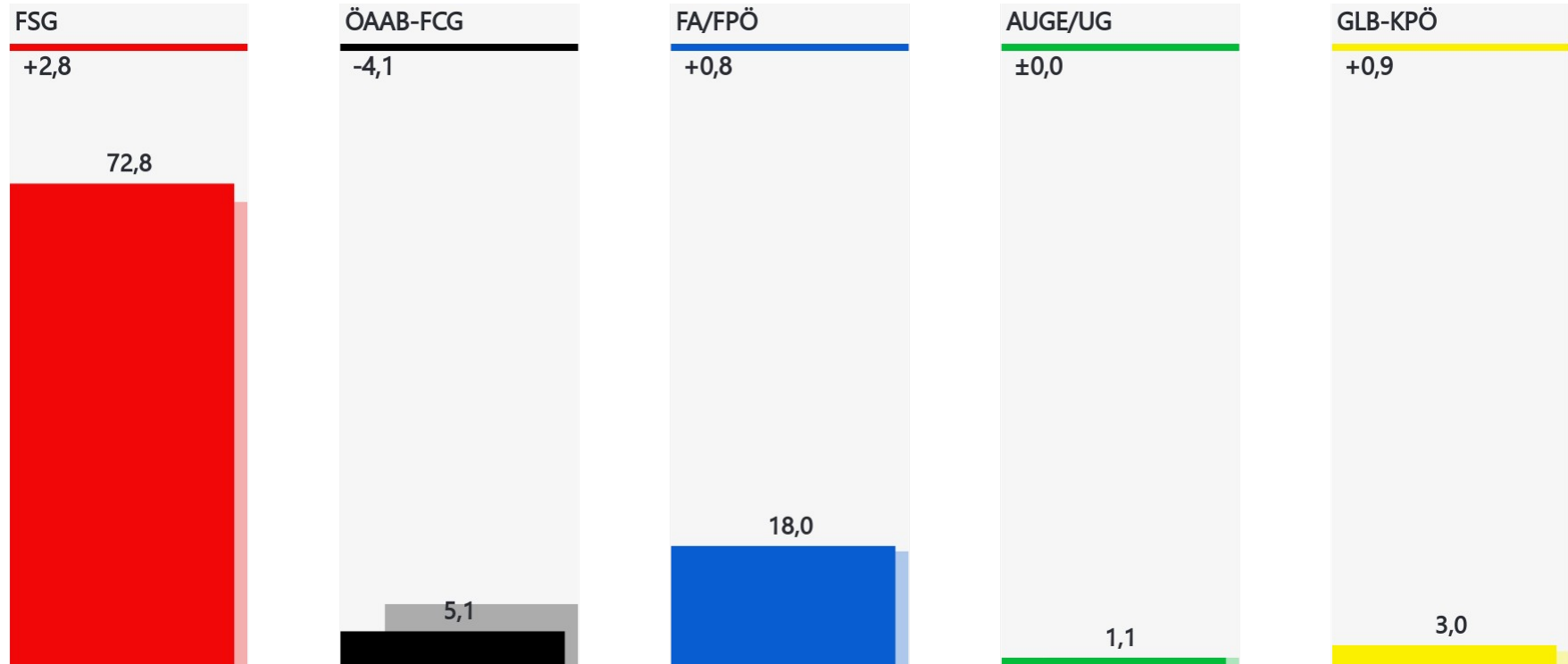
# Steiermark

Vorläufiges Wahlergebnis: Wahlkreis  
11 Liezen



Jahr	wahlberechtigt	abgegeben	gültig	ungültig	Wahlbeteiligung
2024	6.278	3.134	3.091	43	49,92%
2019	6.897	3.851	3.803	48	55,84%

Jahr	FSG	ÖAAB-FCG	FA/FPÖ	AUGÉ/UG	GLB-KPÖ	KALTENBECK
2024	2.214	344	385	46	102	n.kand.
2019	2.674	528	395	57	125	24



Jahr	wahlberechtigt	abgegeben	gültig	ungültig	Wahlbeteiligung
2024	4.178	2.465	2.434	31	59%
2019	4.788	3.180	3.136	44	66,42%

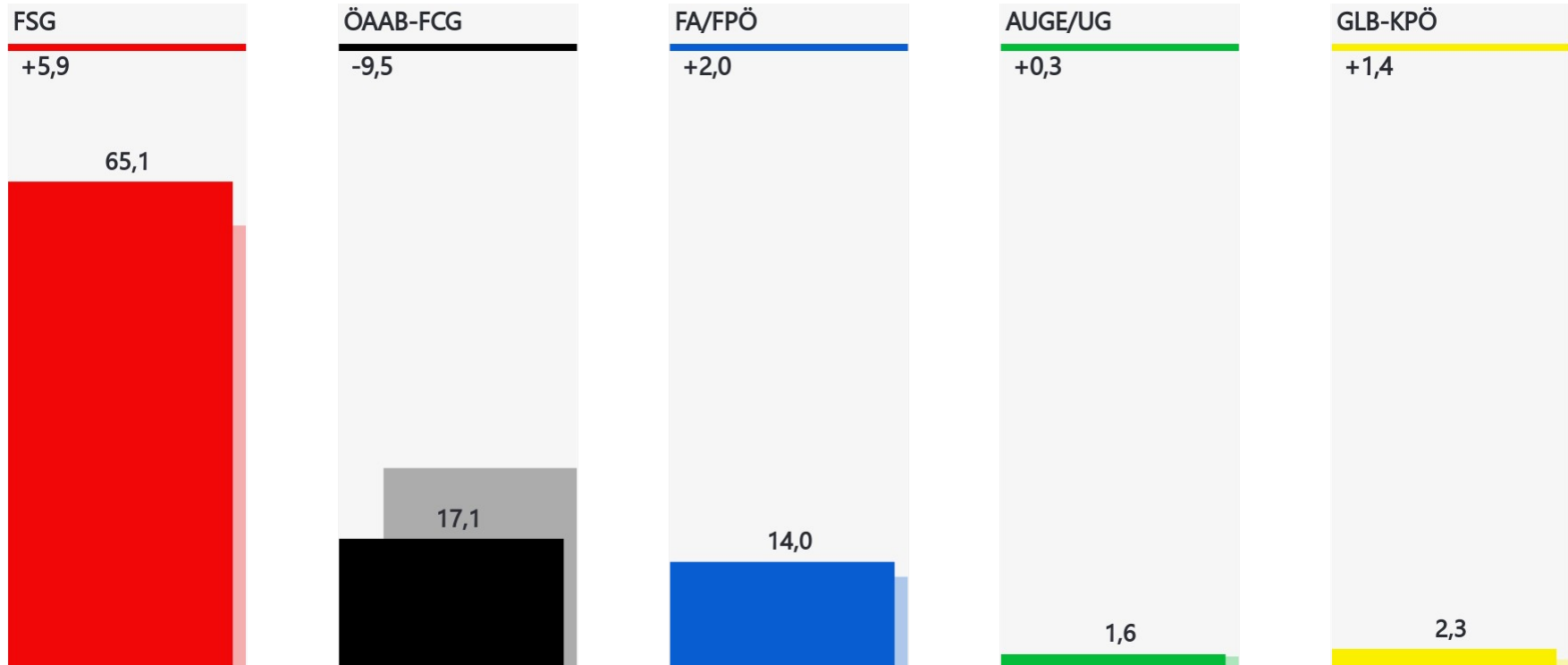
Jahr	FSG	ÖAAB-FCG	FA/FPÖ	AUGE/UG	GLB-KPÖ	KALTENBECK
2024	1.772	125	437	26	74	n.kand.
2019	2.196	287	539	36	66	12



Steiermark 16.4. – 29.4.2024

# Steiermark

Vorläufiges Wahlergebnis: Wahlkreis  
13 Murau



Jahr	wahlberechtigt	abgegeben	gültig	ungültig	Wahlbeteiligung
2024	1.259	720	708	12	57,19%
2019	1.435	833	818	15	58,05%

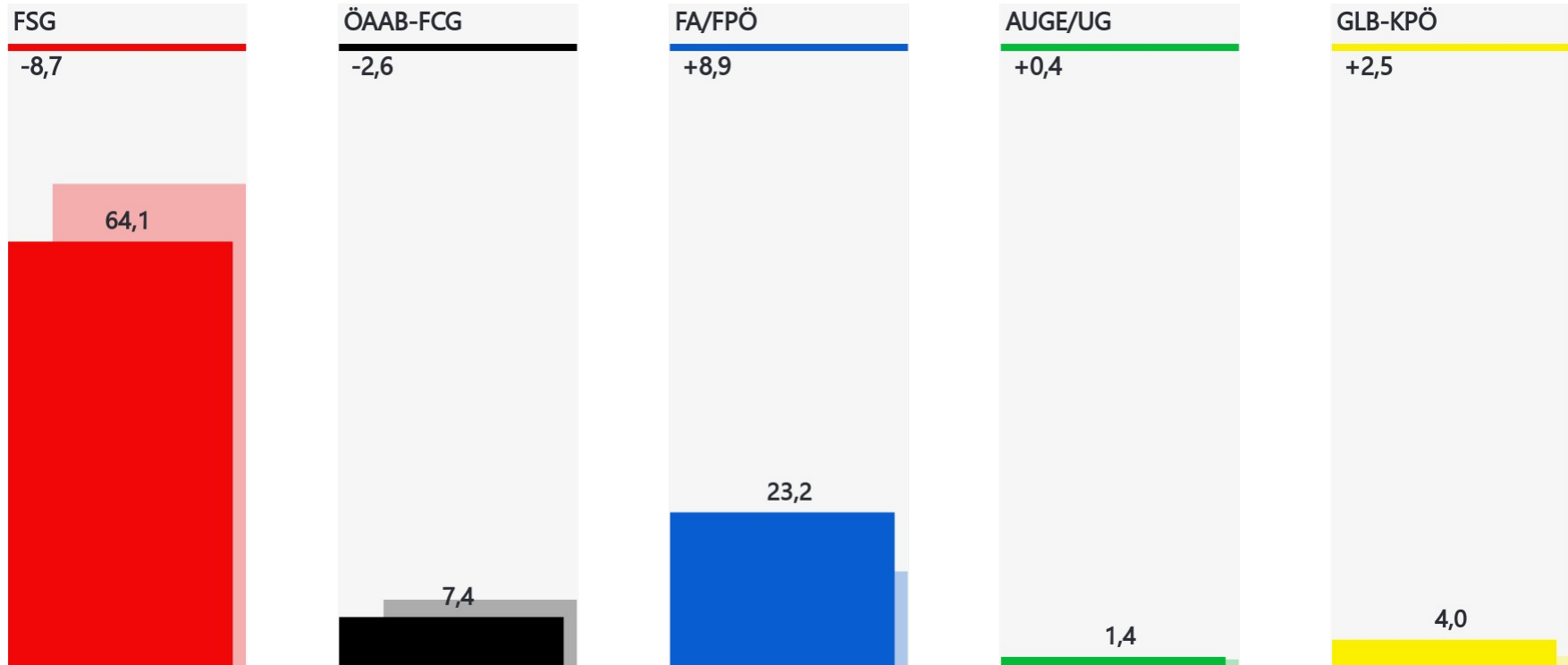
Jahr	FSG	ÖAAB-FCG	FA/FPÖ	AUGE/UG	GLB-KPÖ	KALTENBECK
2024	461	121	99	11	16	n.kand.
2019	484	218	98	11	7	0



Steiermark 16.4. – 29.4.2024

# Steiermark

Vorläufiges Wahlergebnis: Wahlkreis  
14 Voitsberg



Jahr	wahlberechtigt	abgegeben	gültig	ungültig	Wahlbeteiligung
2024	3.247	2.200	2.162	38	67,75%
2019	3.690	2.534	2.510	24	68,67%

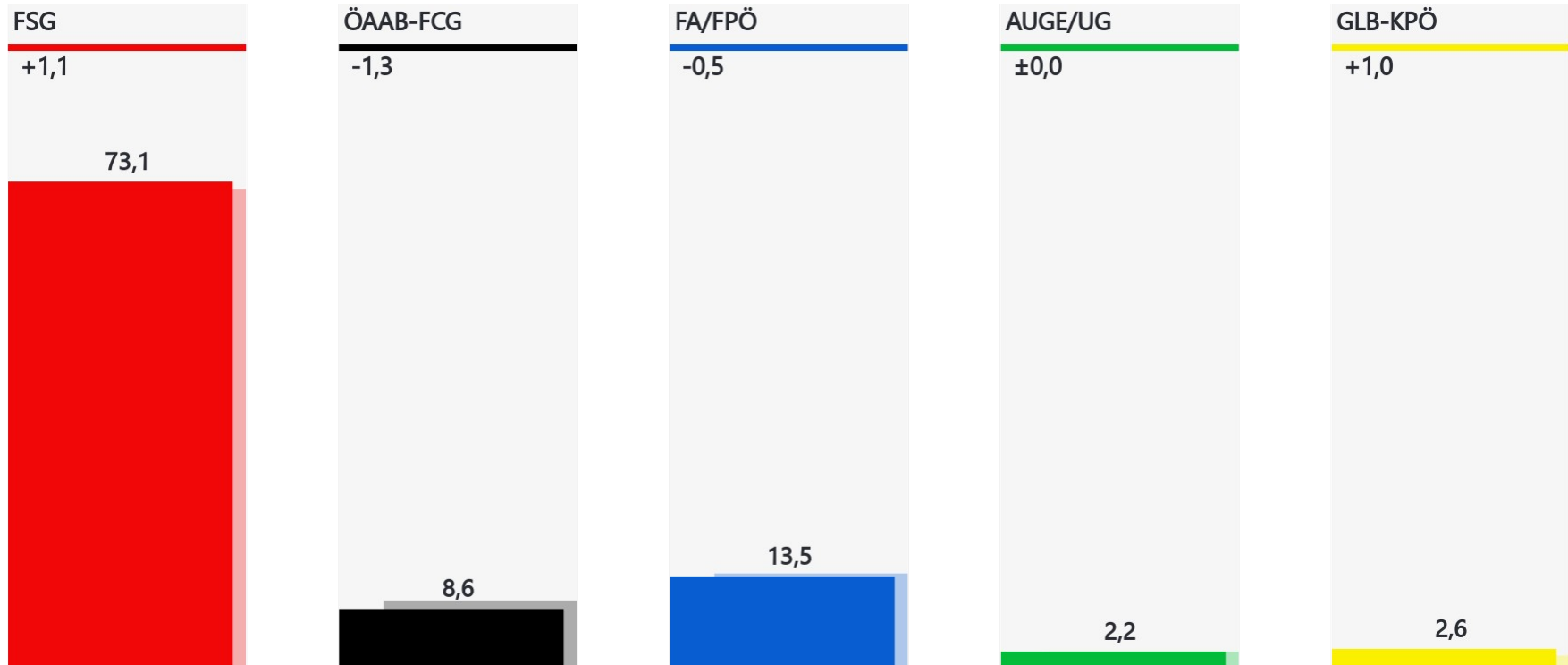
Jahr	FSG	ÖAAB-FCG	FA/FPÖ	AUGÉ/UG	GLB-KPÖ	KALTENBECK
2024	1.385	159	501	30	87	n.kand.
2019	1.828	251	360	24	38	9



Steiermark 16.4. – 29.4.2024

# Steiermark

Vorläufiges Wahlergebnis: Wahlkreis  
15 Weiz



Jahr	wahlberechtigt	abgegeben	gültig	ungültig	Wahlbeteiligung
2024	8.606	4.790	4.719	71	55,66%
2019	8.780	5.275	5.184	91	60,08%

Jahr	FSG	ÖAAB-FCG	FA/FPÖ	AUGE/UG	GLB-KPÖ	KALTENBECK
2024	3.450	405	636	104	124	n.kand.
2019	3.732	512	724	113	85	18